

## Einleitung

### Zielgruppe

Diese FFP2-Atemschutzmaske ist als Filter gegen das Einatmen von in der Luft vorhandenen Partikeln und Viren vorgesehen.

Diese Atemschutzmaske ist für den einmaligen Gebrauch bzw. nur für eine Schicht konzipiert.

### Symbole, die in dieser Gebrauchsanweisung vorkommen

Folgende Symbole kommen in dieser Gebrauchsanweisung vor:



Gefährliche Situation, die zu Schäden an Produkt und Gesundheit führen kann



Nützliche Information



Hersteller-Kennzeichnung

### Garantie

Die Garantie auf dieser FFP2-Atemschutzmaske erlischt, sobald das auf der Maske angegebene Verfallsdatum (Monat/Jahr) überschritten ist. Nach diesem Datum kann die Wirksamkeit der Maske nachlassen.

### Kontakt



#### AFPRO Filters B.V.

Berenkoog 67  
1822 BN te Alkmaar, Niederlande  
[www.afprofilters.com](http://www.afprofilters.com)

## Produktbeschreibung

### Bestimmungsgemäße und nicht-bestimmungsgemäße Verwendung

Diese FFP2-Atemschutzmaske ist als Filter gegen das Einatmen von in der Luft vorhandenen Partikeln und Viren vorgesehen. Bei dieser Atemschutzmaske handelt es sich um eine Halbmaske, die ihren Nutzer vor dem Einatmen von Partikeln und Viren schützen soll. Diese Maske ist nicht dazu bestimmt, Flüssigkeiten, Gerüche, Gase oder Dämpfe herauszufiltern. Bei dieser Maske handelt es sich um eine persönliche Schutzausrüstung (PSA) für den allgemeinen Gebrauch in Situationen, die einen Atemschutz der Klasse FFP2 erfordern.

### Lebensdauer

Diese Atemschutzmaske ist für den einmaligen Gebrauch bzw. nur für eine Schicht konzipiert.

### Materialien und Allergien

Diese FFP2-Atemschutzmaske wurde aus Polypropylen, gewalztem PP-Spinnvlies, flammhemmendem Polyester und nicht gewebtem Zweikomponenten-Spinnvlies hergestellt.

▲ Soweit uns bekannt ist, lösen die verwendeten Materialien keine Allergien aus. Sollte die Verwendung dieser Atemschutzmaske dennoch zu Reizungen führen, beenden Sie Ihren Gebrauch sofort.

! Diese Atemschutzmaske enthält keinen Naturkautschuk.

### Konformität

Diese Atemschutzmaske ist eine Maske des Typs FFP2 und in die Kategorie III für persönliche Schutzausrüstung eingestuft. Diese Atemschutzmaske erfüllt die folgenden Kriterien:

- Technische Angaben: BSI-zertifizierte PSA für medizinisches Fachpersonal 2020/403 - Atemschutzausrüstung gemäß EU\_2020\_403 (technische Angaben im Kontext der COVID-19-Bedrohung).
- EN 149:2001+A1:2009.
- Richtlinie der Europäischen Union zur PSA-Verordnung 2016/425. NB 2797 - BSI Group The Netherlands B.V., John M Keynesplein 9, 1066 EP Amsterdam, Niederlande. CE 2729.

Die vollständige Konformitätserklärung für dieses Atemschutzgerät finden Sie unter: <https://www.afprofilters.com/produit/masques-jetables/TC-2-B1/DéclarationDeConformité>

## Sicherheit

### Symbole auf Produkt und Verpackung

Symbol	Erklärung
	Diese Atemschutzmaske muss sofort nach Gebrauch in einer Restmülltonne oder in Übereinstimmung mit den örtlichen Vorschriften entsorgt werden.
	CE-Kennzeichnung und Identifikationsnummer. Diese Atemschutzmaske erfüllt die Kriterien der Verordnung (EU) 2016/425 für persönliche Schutzausrüstungen.

### Sicherheitshinweise

#### ▲ Warnhinweise !



▲ Lesen Sie sich die Gebrauchsanweisung durch, bevor Sie diese Atemschutzmaske verwenden.



▲ Verwenden Sie diese Atemschutzmasken nach Ablauf des auf der Maske angegebenen Verfalldatums (*Monat Jahr*) nicht. Nach Ablauf dieses Datums kann die Maske weniger wirksam sein.

▲ Verwenden Sie diese Atemschutzmaske nur wie in der Gebrauchsanweisung angegeben.

▲ Halten Sie sich an die örtlichen Sicherheitshinweise, wenn Sie diese Atemschutzmaske tragen.

▲ Ersetzen Sie diese Atemschutzmaske, wenn die ordnungsgemäße Verwendung nicht gewährleistet werden kann.

▲ Tragen Sie diese Atemschutzmaske während einer möglichen Exposition gegenüber sich in der Luft befindlichen Partikeln und Viren kontinuierlich. Wenn Sie diese Maske während einer möglichen Exposition nicht oder nicht ordnungsgemäß tragen, kann dies zu schwerwiegenden gesundheitlichen Folgen führen.

▲ Vergewissern Sie sich, dass diese

## Gebrauchsanweisung

# FFP2-Atemschutzmaske



Filtration Group®



Siehe auch Video mit Gebrauchsanweisung auf [manual-tch.afprofilters.com](http://manual-tch.afprofilters.com)



#### AFPRO Filters B.V.

Berenkoog 67  
1822 BN, Alkmaar  
Niederlande

[sales@afprofilters.com](mailto:sales@afprofilters.com)  
[www.afprofilters.com](http://www.afprofilters.com)

Deutsch (Übersetzung)  
Revision 3 – 06/2021

Atemschutzmaske für die gesamte Dauer der Exposition richtig und dicht auf dem Gesicht getragen wird (siehe *Verwendung*).

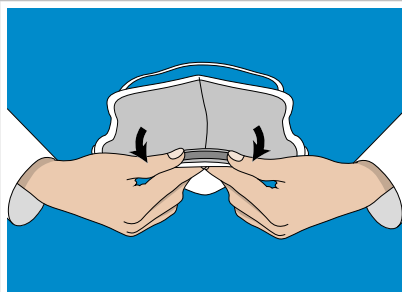
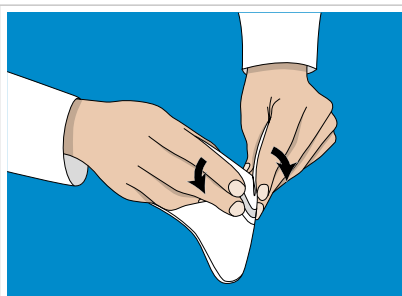
- ▲ Verwenden Sie diese Atemschutzmaske immer als Ganzes.
- ▲ Herunterhängende Bänder können von rotierenden Maschinen oder losen Teilen erfasst oder verschluckt werden. Lassen Sie die Bänder Ihrer Atemschutzmaske während deren Verwendung auch nicht in Form von Schleifen oder Knoten herunterhängen.
- ▲ Verwenden Sie diese Atemschutzmaske nur einmal bzw. nur während maximal einer Schicht. Entsorgen Sie die Maske dann in der Restmülltonne.
- ▲ Benutzen Sie diese Atemschutzmaske nicht mehr, wenn der Luftwiderstand zu groß wird.
- ▲ Verwenden Sie diese Atemschutzmaske nicht auf einem feuchten bzw. nassen Gesicht.
- ▲ Bei Barträgern funktioniert diese Atemschutzmaske nicht optimal.
- ▲ Verwenden Sie diese Atemschutzmaske nicht in einer Umgebung, in der die Verschmutzung und/oder die Konzentration in der Luft nicht bekannt ist.
- ▲ Benutzen Sie diese Atemschutzmaske nicht, wenn der Sauerstoffgehalt der Luft unter 19,5 % liegt.
- ▲ Benutzen Sie diese Atemschutzmaske nicht, wenn der Sauerstoffgehalt der Luft unter 80 % liegt.
- ▲ Verwenden Sie diese Atemschutzmaske nur bei Temperaturen zwischen -20° C und +40° C.
- ▲ Verwenden Sie diese Atemschutzmaske nicht in der Nähe von offenem Feuer oder in Bereichen mit Explosionsrisiken.
- ▲ Diese Atemschutzmaske darf weder verändert noch gereinigt oder repariert werden.

## Verwendung

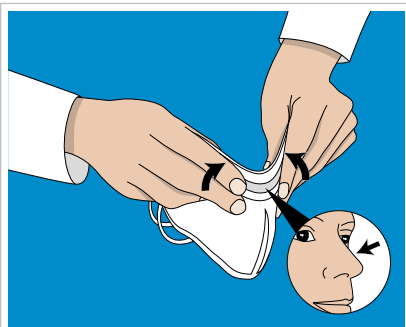
### Wie Sie die Maske anlegen

Legen Sie die Maske folgendermaßen an:

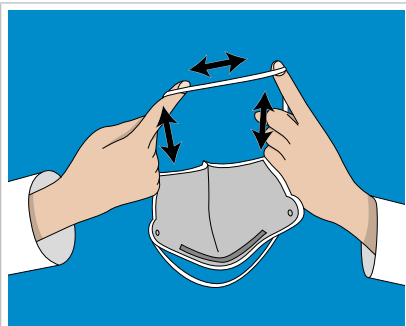
1. Waschen und desinfizieren Sie Ihre Hände.
2. Legen Sie die Maske an.



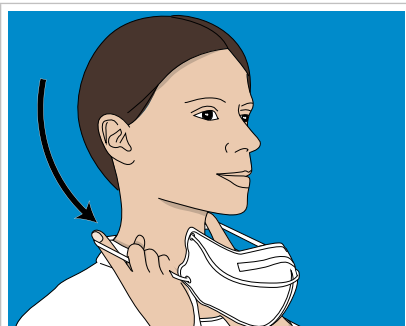
3. Klappen Sie die Maske komplett auf.



4. Biegen Sie den vorderen Flügel so, dass er die Form Ihrer Nase annimmt.



5. Nehmen Sie das untere Band mit gespreizten Zeigefingern in beide Hände.



6. Nehmen Sie das untere Band und ziehen Sie es über Ihren Kopf, so dass es im oberen Nackenbereich anliegt.



7. Nehmen Sie das obere Band und ziehen Sie es über Ihren Kopf, so dass es an der Kopfrückseite anliegt.



8. Halten Sie die Maske in beiden Händen und legen Sie den Nasenteil auf Ihre Nase.


**i** Achten Sie darauf, dass die Unterseite der Maske Ihr Kinn gut bedeckt.



9. Damit die Maske dicht anliegt, drücken Sie den Nasenstreifen aus Aluminium mit Zeige- und Mittelfingern um den Nasenrücken.



10. Wiederholen Sie diese Schritte mehrmals an den Seiten Ihrer Nase, bis Sie den Nasenstreifen aus Aluminium perfekt an die Konturen Ihrer Nase angepasst haben.



11. Atmen Sie tief ein und aus und prüfen Sie, ob die Maske dicht ist.


**i** Sollte die Maske an den Konturen der Nase undicht sein, wiederholen Sie die Schritte 9 und 10, bis die Maske perfekt sitzt.

### Wie Sie die Maske abnehmen

Nehmen Sie die Maske folgendermaßen ab:



1. Nehmen Sie die Maske an den elastischen Bändern, spreizen Sie die Finger, schaffen Sie so Platz. Ziehen Sie die Bänder dabei über den Kopf nach vorne.



2. Entsorgen Sie die Maske sofort in der Restmülltonne.

3. Waschen und desinfizieren Sie Ihre Hände.

## Aufbewahrung und Transport

Für Aufbewahrung und Transport Ihrer Atemschutzmaske beachten Sie bitte die folgenden Hinweise:

- ▲ Diese Atemschutzmaske immer bei Temperaturen zwischen 5° C und 40 °C aufbewahren bzw. transportieren.
- ▲ Diese Atemschutzmaske immer bei einer Luftfeuchtigkeit von unter 80 % aufbewahren bzw. transportieren.
- ▲ Transportieren bzw. bewahren Sie keine Atemschutzmaske bei voller Sonneneinstrahlung auf.

- ▲ Diese Atemschutzmaske immer in ihrer Originalverpackung aufbewahren und transportieren.
- ▲ Diese Atemschutzmaske immer in ihrer Originalverpackung aufbewahren und transportieren.
- ▲ Bewahren Sie diese Gebrauchsanweisung immer in der Nähe Ihrer Atemschutzmaske auf.
- ▲ Beachten Sie die sich auf der Verpackung befindenden Hinweise zur korrekten Aufbewahrung der Atemschutzmaske.