

Inleiding

Doelgroep

Dit filterende halfgelaatsmasker is uitsluitend gemaakt voor bescherming tegen COVID-19. Dit filterende halfgelaatsmasker is geen persoonlijk beschermingsmiddel voor algemeen gebruik en mag niet worden gebruikt voor andere doeleinden dan bescherming tegen COVID-19. (EU_2020_403)

Symbolen gebruikt in deze handleiding

De volgende symbolen worden in deze handleiding gebruikt:



Geeft een gevaarlijke situatie aan die kan leiden tot fysiek letsel of schade aan het product.



Geeft nuttige informatie aan.



Identificatie van de producent.

Documentinformatie

Titel	Gebruiksaanwijzing FFP2 gelaatsmasker
Documentnaam	20633 0176 – Gebruiksaanwijzing FFP2 gelaatsmasker
Revisie	0
Revisiedatum	10-2020
Revisie door	Manualise B.V.
Geaccordeerd door	AFPRO Filters B.V.
Taal	Nederlands (NL)
Originele taal	Nederlands (NL)

Garantie

De garantie van dit FFP2 gelaatsmasker verloopt nadat de uiterste gebruiksdatum, zoals aangegeven op het masker (mm/yyyy), overschreden is. Na deze datum kan de werking van dit masker zijn verminderd.

Contact



AFPRO Filters B.V.
Berenkoog 67
1822 BN te Alkmaar, Nederland
www.afprofilters.com

Productbeschrijving

Bedoeld & onbedoeld gebruik

Een FFP2 gelaatsmasker is bedoeld om gebruikt te worden als filter voor de ingaande en uitgaande lucht tijdens het ademen, specifiek om het inademen en zelf verspreiden van het COVID-19 virus te voorkomen.

Dit masker is bedoeld als halfgelaatsmasker en is uitsluitend bedoeld om de gebruiker en de mensen in zijn/haar directe omgeving te beschermen tegen blootstelling aan COVID-19. Dit masker is niet bedoeld voor het filteren van vloeistoffen, geur, gassen en vluchtige dampen.

Dit masker is geen persoonlijk beschermingsmiddel (PBM) voor algemeen gebruik en mag niet worden gebruikt voor andere doeleinden dan bescherming tegen blootstelling aan COVID-19.

Levensduur

Dit FFP2 gelaatsmasker is bedoeld om eenmalig gebruikt te worden gedurende één shift (single shift).

Materialen en allergieën

Dit FFP2 gelaatsmasker is gemaakt van polypropyleen, polypropyleen spunbond, gewikkeld, vlamvertragend polyester en bi-component nonwoven spunbond.

⚠ Voor zover bekend wekken de gebruikte materialen geen allergieën op. Wanneer het gebruik van dit gelaatsmasker desondanks gepaard gaat met irritatie, staak dan direct het gebruik.

i Dit gelaatsmasker bevat geen natuurrubber.

Conformiteit

Dit gelaatsmasker voldoet aan de volgende eisen:

- Dit gelaatsmasker voldoet aan de eisen van EN 149:2001+A1:2009.
- Technical Specification: BSI's PPE for Healthcare Professionals 2020/403 – Respiratory Protective Equipment.
- Richtlijn PPE Regulation (EU) 2016/425. NB 2797 - BSI Group The Netherlands B.V., John M Keynesplein 9, 1066 EP Amsterdam, The Netherlands.
- Aanbeveling van de commissie (EU) 2020/403 betreffende conformiteitsbeoordelings- en markttoezichtsprocedures in het kader van de Covid-19-dreiging.

Voor de volledige conformiteitsverklaring van dit gelaatsmasker, zie: www.afprofilters.com/products/TC-2-A1/DeclarationOfConformity/

Veiligheid

Symbolen op het product en op de verpakking

Symbool	Verklaring
	Dit gelaatsmasker dient direct na gebruik weggegooid te worden in een afvalbak voor restafval of volgens de lokale voorschriften.
	CE-markering en identificatienummer van het Notified Body. Dit gelaatsmasker voldoet aan de eisen van de Medical Device Directive 93/42/EC.

Veiligheidsinstructies

⚠ Waarschuwing!



⚠ Lees de gebruiksaanwijzing voordat u dit gelaatsmasker gebruikt.



⚠ Gebruik dit gelaatsmasker niet na de uiterste gebruiksdatum zoals aangegeven op het masker (mm/yyyy). Na deze datum kan de werking van dit masker zijn verminderd.

- ⚠ Gebruik dit gelaatsmasker alleen zoals beschreven in deze gebruiksaanwijzing.
- ⚠ Volg bij het gebruik van dit gelaatsmasker altijd de lokale veiligheidsinstructies op.
- ⚠ Vervang dit gelaatsmasker wanneer correct gebruik niet gegarandeerd kan worden.
- ⚠ Draag dit gelaatsmasker voortdurend tijdens periodes van mogelijke blootstelling aan COVID-19. Bij het niet of onvolledig dragen van dit masker tijdens mogelijke blootstelling kan ernstige schade voor de gezondheid optreden.
- ⚠ Zorg dat dit gelaatsmasker tijdens de hele gebruiksperiode goed en luchtdicht aansluit op het gezicht (zie *Gebruik*).



Gebruiksaanwijzing

FFP2 gelaatsmasker



Nederlands (originele taal)
11/2020




Zie ook de instructievideo
manual-tca.afprofilters.com

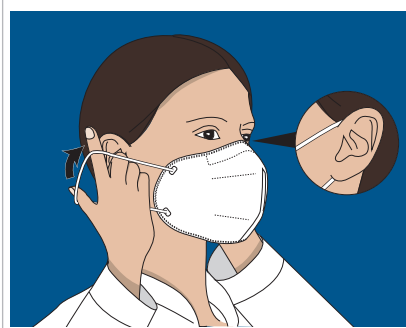
AFPRO Filters B.V.
Berenkoog 67
1822 BN, Alkmaar
Nederland
sales@afprofilters.com



- ⚠ Gebruik dit gelaatsmasker altijd in zijn geheel.
- ⚠ Loshangende elastische lussen kunnen blijven haken of gegrepen worden door draaiende machines of onderdelen. Laat de elastische lussen van dit gelaatsmasker niet loshangen tijdens gebruik.
- ⚠ Gebruik dit gelaatsmasker eenmalig, gedurende maximaal één shift. Gooi het masker na gebruik in een afvalbak voor restafval.
- ⚠ Staak het gebruik van dit gelaatsmasker wanneer de ademweerstand te hoog wordt.
- ⚠ Gebruik dit gelaatsmasker niet op een vochtig of nat gezicht.
- ⚠ Bij het gebruik van dit gelaatsmasker met een baard kan de optimale werking niet worden gegarandeerd.
- ⚠ Gebruik dit gelaatsmasker niet in een omgeving waar de verontreiniging en/of concentraties in de lucht onbekend zijn.
- ⚠ Gebruik dit gelaatsmasker niet wanneer het zuurstofgehalte in de lucht lager dan 19,5% is.
- ⚠ Gebruik dit gelaatsmasker niet bij een relatieve luchtvochtigheid van hoger dan 80%;
- ⚠ Gebruik dit gelaatsmasker alleen bij een temperatuur tussen -20°C en +40°C;
- ⚠ Gebruik dit gelaatsmasker niet in de buurt van open vuur of in een explosieve omgeving.
- ⚠ Dit gelaatsmasker mag niet worden veranderd, gereinigd of gerepareerd.




4. Breng een buiging aan in de neusvleugel; vergelijkbaar aan de vorm van de bovenkant van uw neus.




5. Pak het masker met beide handen bij de elastieken en plaats het elastiek achter uw oren.



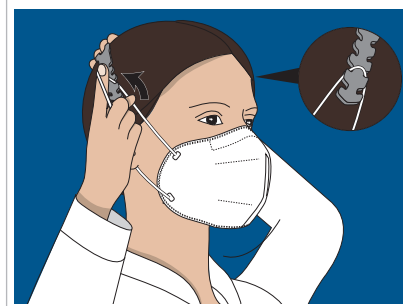
6. Pak het masker aan de voorzide met beide handen vast en plaats het neusgedeelte op uw neus.
 ⓘ Zorg dat het onderste gedeelte van het masker zich hierbij onder de kin bevindt en de neusvleugel op de bovenkant van de neus.



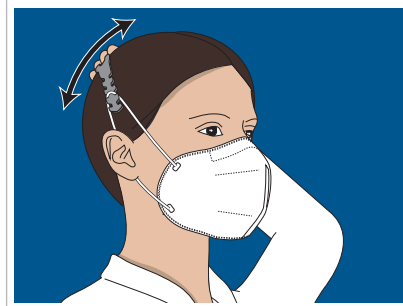
7. Als het masker op de juiste positie zit, drukt u met uw middelvinger op de top van de neusvleugel. Controleer hierbij of deze goed aansluit.



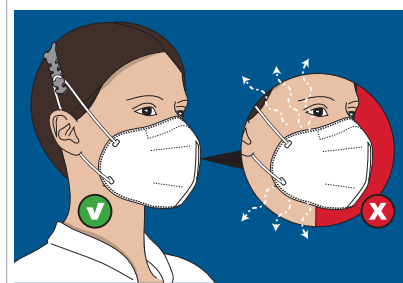
8. Gebruik beide handen – met wijsvinger en middelvinger – en druk stevig op de neusvleugel langs de top van de neus naar beneden. Zo zorgt u ervoor dat het masker volledig rond de neus gevormd is.



9. Pak de headstrap en plaats deze aan de achterzijde van uw hoofd. Pak met uw andere hand een van de elastieken en breng deze van uw oor naar de gewenste positie op de headstrap. Houd de headstrap goed vast en breng het andere oorelastiek naar de headstrap.



10. Positioneer de headstrip op uw hoofd waar u de headstrip het prettigst vindt zitten.



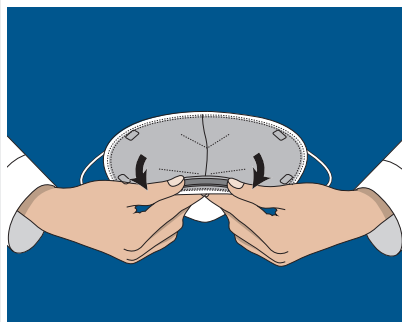
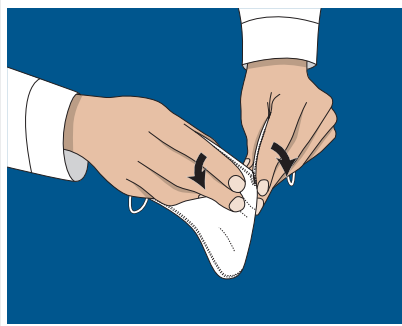
11. Haal diep adem en controleer of er geen lekkage optreedt.
 ⓘ Wanneer er lekkage optreedt op of rond de neus, herhaal stappen 7 en 8 totdat het masker goed aansluit.

Gebruik

Opzetten van het masker

Het opzetten van het masker doet u zo:

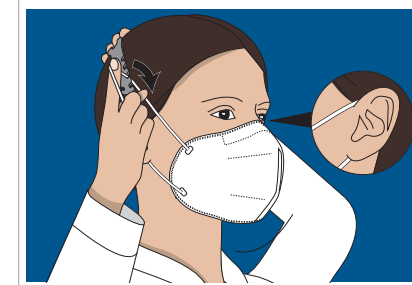
1. Was en ontsmet uw handen.
2. Pak het masker op.



3. Ontvouw het masker door aan de zijkanen van het masker te trekken en vervolgens de neusvleugel horizontaal te buigen. Gebruik hierbij de wijsvinger in het midden en duw de neusvleugel met beide duimen horizontaal.

Afzetten van het masker

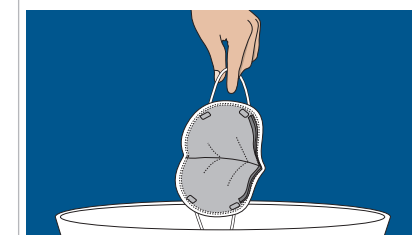
Zorg ervoor dat u geen contact maakt met de voorzide van het masker. Het afzetten van het masker doet u zo:



1. Haal de elastieken één voor één los van de headstrap en gooi de headstrap weg.



2. Pak beide elastieken vast en haal de elastieken los van uw oren. Verwijder het mondmasker van uw gezicht.



3. Gooi het masker direct weg in een afvalbak voor restafval.

4. Was en ontsmet uw handen.

Opslag en transport

Volg bij het opslaan en transporteren van het gelaatsmasker de volgende instructies:

- ⚠ Bewaar en/of transporteer dit gelaatsmasker altijd binnen een temperatuurbereik van 5 °C tot 40 °C.

- ⚠ Bewaar en/of transporteer dit gelaatsmasker altijd onder een luchtvochtigheidsniveau van 80%.

- ⚠ Bewaar en/of transporteer dit gelaatsmasker niet in direct zonlicht.

- ⚠ Bewaar en transporteer dit gelaatsmasker altijd in de originele verpakking.
- ⚠ Bewaar dit gelaatsmasker altijd in een schone, hygiënische, geventileerde en droge locatie.
- ⚠ Bewaar deze gebruiksaanwijzing altijd bij het gelaatsmasker.
- ⚠ Volg de aanwijzingen op de verpakking voor het correct opslaan van dit gelaatsmasker.